













IT - NOTA INFORMATIVA GUANTI per USO GENERALE (protezione meccanica)
EN - INSTRUCTION FOR USE GLOVES for GENERAL PURPOSE (mechanical protection)
ES - FOLLETO INFORMATIVO GUANTES de USO GENERAL (protección mecánica)
FR - REMARQUE INFORMATIVE GANTS à USAGE GÉNÉRAL (protection mécanique)
PT - INSTRUÇÕES de UTILIZAÇÃO LUVAS para FINS GERAIS (proteção mecânica)
RO - INSTRUCȚIUNI de UTILIZARE MÂNUȘILE pentru UTILIZARE GENERALĂ (protecție mecanică)
DE - BEDIENUNGSANLEITUNG HANDSCHUHE für ALLGEMEINE ZWECKE (mechanischer Schutz)



1	 Reg. EU 2016/425	2		3	 EN 511:2006
4	 EN 420:2003+A1:2009	5	 EN ISO 21420:2020	6	 EN 16350:2014
7	 EN 388:2016+A1:2018	8	 ISO 18889:2019	9	 1935/2004 – 2023/2006
10	 EN 407:2020	11		12	

Art.	Fodera / Liner / Forro / Support / Căptușeală / Futter	Polso / Wrist / Muñeca / Poignet / Punho / încheietură / Handgelenk	Spalmatura / Coating / Recubrimiento / Enduit / Revestimento / Beschichtung	EN 388:2016 +A1:2018 EN 407:2020	Taglia Size Talla Tamaño Taille
GGU030, GGC030	Cotone Jersey / Jersey cotton / Jersey de algodón / Cotton jersey / Algodão jersey / Jersey bambac / Jersey-Baumwolle	Manichetta / Safety Cuff / Manchette de sécurité / Puño de seguridad / Manseta de siguranță / Sicherheitsfessel	Completo / Full / Total Entier / Inteiro / Complet / Vollständig	4111B X1XXXX	8 - 11
GGU031, GGC031 GGU032, GGC032 GGU033, GGC033 GGU035, GGC035	Cotone interlock / Interlock cotton / Algodón interlock / Cotton jersey / Algodão interlock / Jersey / Bumbac interlock / Interlock-Baumw	Polso a maglia / Knit wrist / Poignet tricoté / Muñeca de punto / Punho de malha / încheietura tricotată / Strickmanschette	Dorso areato / Open back / Dorso aerado / Dos aére / Spate aerat / Rückenbellüftung	3111X	7 - 12
GGU036, GGC036			Completo / Full / Total Entier / Inteiro / Complet / Vollständig		

13	Organismo Notificato / Notified Body Organismo notificat / Organisme Notifié Organismo notificado / Organism notifiat Notifikationen besitzend	Numero / Number Número / Nombre Número / Număr Nummer	Indirizzo / Address / Dirección / Adresse Endereço / Adresa / Adresse
	SATRA Technology Centre Limited	2777	Bracetown Business Park. Clonee. D15Y2NP – Ireland

IT Guanto con supporto tessile di cotone tagliato e cucito rivestito di nitrile solido. Progettato per proteggere la mano dai rischi meccanici, quali abrasioni, graffi e tagli leggeri. Multiuso: indicato per attività industriali quali la gestione di elementi meccanici, edile/costruzioni, lavorazione del legno, della gomma e della plastica, controllo qualità, trasporti, logistica e magazzino, giardinaggio, smaltimento rifiuti e gestione del verde. - **USO:** le presenti istruzioni per l'uso devono essere utilizzate in abbinamento alle informazioni specifiche riportate sull'imballaggio e/o al suo interno. Questi prodotti sono progettati per proteggere le mani (guanti) e gli avambracci dai rischi, come mostrato dai pittogrammi raffigurati, e come definito nelle pertinenti norme EN o EN ISO. Accertarsi che i prodotti vengano utilizzati solo per l'uso al quale sono destinati. - **MARCATURE A NORMA DI LEGGE:** (1) il guanto soddisfa i requisiti essenziali di salute e sicurezza previsti dal Regolamento EU 2016/425. Sottoposto ad una valutazione secondo le norme tecniche armonizzate di seguito elencate e conforme alle stesse. **DPI Cat II:** Dispositivo di Protezione Individuale di disegno intermedio che protegge contro rischi di livello intermedio, non mortali né molto gravi. Certificato di esame UE del tipo (Modulo B) rilasciato da (13). La dichiarazione di conformità EU è reperibile sul rossini1969.it - **SPIEGAZIONE di MARCATURA e PITTGRAMMI** che possono apparire su guanti/imballaggio: prodotto conforme alle Norme Tecniche (4) **EN 420:2003+A1:2009** / (5) **EN ISO 21420:2020** [requisiti generali guanti di protezione]: leggere le istruzioni prima di usare i prodotti, oppure contattare ROSSINI per ulteriori informazioni. Il livello "X" riportato sotto uno dei pittogrammi, indica che il test non è applicabile e il guanto non è progettato, e quindi non deve essere utilizzato, per il rischio specifico. Il livello "0" indica che la prestazione del guanto è inferiore al livello minimo per un dato rischio. - (7) **EN 388:2016+A1:2018** [protezione contro i rischi meccanici]: (A) Resistenza all'abrasione (livelli di prestazione da 0 a 4) / (B) Resistenza al taglio da lama (livelli di prestazione da 0 a 5) / (C) Resistenza allo strappo (livelli di prestazione da 0 a 4) / (D) Resistenza alla perforazione (livelli di prestazione da 0 a 4) / (E) Resistenza al taglio TDM EN ISO 13997 (livelli di prestazione da A a F) / (P) Protezione contro gli impatti (facoltativo): protezione contro gli impatti nell'area delle nocche (non applicabile all'area delle dita, che non può essere sottoposta a test). Se non è dichiarata alcuna P, non è prevista alcuna protezione contro gli impatti. **Attenzione!** le prestazioni (da A a E) dichiarate per i guanti si basano sui test eseguiti solo sull'area del palmo dei guanti. Per i guanti con due o più strati, i livelli di prestazione complessivi potrebbero non riflettere necessariamente le prestazioni dello strato più esterno del guanto. In presenza di smussamento della lama durante il test di resistenza al taglio, i risultati del test Coupe sono solo indicativi, mentre il test di resistenza al taglio TDM è il risultato prestazionale di riferimento. Nei guanti in cui palmo e dorso sono diversi, la protezione meccanica è applicabile solo al palmo del guanto. - (10) **EN 407:2020** [protezione contro il calore, senza propagazione limitata della fiamma]: (A) Propagazione limitata della fiamma (livelli da 0 a 4) / (B) Calore da contatto (livelli da 0 a 4) - solo per protezione nel palmo / (C) Calore convettivo (livelli da 0 a 4) - protezione su palmo e dorso / (D) Calore radiante (livelli da 0 a 4) - protezione su palmo e dorso / (E) Piccoli spruzzi di metallo fuso (livelli da 0 a 4) - protezione su palmo, dorso e polso / (F) Grandi proiezioni di metallo fuso (livelli da 0 a 4) - protezione su dorso e polso. **Attenzione!** in caso di spruzzi di metallo fuso, l'utente deve lasciare immediatamente la postazione di lavoro e togliere il guanto. Il guanto potrebbe non eliminare tutti i rischi di ustione. Per i guanti che hanno più strati, il livello di prestazione è solo applicabile all'intero prodotto, comprendente tutti gli strati. - (3) **EN 511:2006** [protezione contro il freddo]: (A) Freddo convettivo (livelli da 0 a 4) / (B) Freddo per contatto (livelli da 0 a 4) / (C) Permeabilità all'acqua (valore 0 o 1). **Attenzione!** per i guanti con l'indicazione del livello "0", occorre osservare che, se bagnati, potrebbero perdere le proprietà isolanti. - (6) **EN 16350:2014** [utilizzo in aree esplosive o infiammabili]. - (9) Idoneo al **contatto con alimenti**. I prodotti che recano il pittogramma sono conformi ai regolamenti

europei **1935/2004** e **2023/2006**, nonché a tutti i regolamenti applicabili riguardanti i materiali per il contatto con gli alimenti. - **PRECAUZIONI per l'USO:** l'utilizzatore deve scegliere e usare il guanto in base alla taglia della propria mano, NON usare taglie inadeguate. Se il guanto è dotato di chiusure, queste devono essere mantenute chiuse durante l'uso. Lavare ed asciugare le mani prima di indossare i guanti. NON utilizzare i guanti con sostanze chimiche liquide. Se si utilizzano guanti per protezione in applicazioni con pesticidi (8) **ISO 18889:2019** [protezione per gli applicatori di pesticidi] usare questi guanti solo con pesticidi totalmente o parzialmente secchi. Per i guanti che hanno una fodera di tessuto, potenzialmente, i pesticidi possono essere assorbiti dalle fibre tessili. Prima dell'uso, controllare attentamente i guanti per accertare l'assenza di difetti o imperfezioni. Evitare di calzare i guanti se sporchi all'interno perché possono irritare la pelle, provocando dermatiti o danni peggiori. I guanti non devono entrare in contatto con fiamme libere a meno che non sia indicato il pittogramma EN407 per la protezione contro il calore e le fiamme. I prodotti con indicazione EN 407 non sono destinati all'uso in condizioni di umidità per protezione dal calore. Indossare: inserire ogni mano nel rispettivo guanto, assicurarsi che la calzatura sia confortevole, senza arricciamenti che potrebbero impedire i movimenti o la presa; regolare i guanti per assicurarsi che coprano completamente le mani. Rimuovere: i guanti devono essere puliti, lavati o asciugati prima di essere rimossi. Afferrare con una mano le dita guantate della mano opposta. Estrarre lentamente metà guanto, facendo attenzione a non toccare la superficie interna o la mano con il guanto sporco. Una volta tolto metà guanto, ripetere il passaggio precedente per la mano opposta. Tenere i guanti rimossi dal polsino. Evitare di toccare le superfici contaminate a mani nude. I guanti con livello "1" o superiore (in base alla norma EN 388) di resistenza allo strappo non devono essere utilizzati in presenza di lame dentellate o macchinari con parti in movimento in cui potrebbero impigliarsi. NON proteggere contro oggetti appuntiti (aghi). I guanti idonei al contatto con gli alimenti possono evadere una migrazione rispetto ad alimenti specifici. Per conoscere le restrizioni specifiche che si applicano e per quali specifici alimenti è possibile utilizzare i guanti, richiedere informazioni a ROSSINI. Se i guanti vengono utilizzati in ambienti esplosivi (ATEX), accertarsi che soddisfino i requisiti della norma EN 16350. Le persone che indossano questi prodotti devono avere un apposito collegamento di messa a terra. **Attenzione!** i guanti non devono essere disballati, aperti, aggiustati o tolti durante la permanenza in atmosfere infiammabili o esplosive. Le proprietà elettrostatiche dei guanti possono essere condizionate negativamente da invecchiamento, usura, contaminazione e danni e potrebbero non essere sufficienti in atmosfere infiammabili arricchite di ossigeno, per le quali si rende necessaria una valutazione ulteriore. Se usati per applicazioni di saldatura, i guanti devono recare la marcatura EN 12477. - **COMPOSIZIONE/INGREDIENTI PERICOLOSI:** alcuni guanti possono contenere componenti noti come potenzialmente allergizzanti in soggetti sensibilizzati a tali componenti. Queste persone possono sviluppare irritazioni e/o reazioni allergiche da contatto. Qualora si verificasse una manifestazione allergica, consultare immediatamente il medico del lavoro o un dermatologo. **Attenzione!** se il guanto contiene lattice naturale il simbolo (2) è presente sulla confezione, questi guanti POSSONO CAUSARE REAZIONI ALLERGICHE nei soggetti sensibili. - (11-12) **ISTRUZIONI di CONSERVAZIONE.** **Stoccaggio:** non esporre alla luce diretta del sole; conservare in un locale fresco ed asciutto, all'interno dell'imballaggio originale. Tenere lontano da fonti calore e ozono. Se conservati in modo corretto, i guanti non subiranno un peggioramento delle prestazioni né modifiche di rilievo delle loro caratteristiche fino a 3 (tre) anni dalla data di fabbricazione. **Pulizia:** NON lavare; le prestazioni dei guanti lavati non sono garantite. Se si intende riutilizzare i guanti, pulire la superficie esterna con un panno umido e rimuovere i residui, ventilare/asciugare la parte interna. Una volta che i guanti sono stati utilizzati, è il cliente ad essere responsabile delle prestazioni degli stessi. **Smaltimento:** i guanti usati e contaminati con altri materiali infettivi o pericolosi devono essere smaltiti e non riutilizzati. I guanti devono essere smaltiti quando mostrano segni visibili di degradazione durante l'uso, come scolorimenti, strappi, fori e indebolimenti. Procedere allo smaltimento in conformità alle normative locali vigenti in materia. Smaltire in discarica o incenerire in condizioni controllate. - **NOTA:** le informazioni contenute nel presente documento insieme ai risultati ottenuti dall'esame fisico realizzato presso il laboratorio devono aiutare alla selezione del guanto. Tuttavia, non riflettono la protezione reale dei guanti sul posto di lavoro a causa di altri fattori come la temperatura, l'abrasione, il degrado, e così via, in conformità con il Regolamento EU 2016/425. Questi prodotti sono stati fabbricati con un sistema di qualità registrato e conforme ai requisiti stabiliti dallo standard ISO 9001:2015. Non risulta che nessuno dei materiali o dei processi usati per la fabbricazione di questi guanti sia dannoso per l'utente.

EN Cut and sewn cotton glove coated with flat nitrile. Designed to protect the hand from mechanical hazards such as abrasions, scratches and light cuts. Multipurpose: suitable for industrial activities such as handling mechanical items, building/construction, woodworking, rubber and plastic processing, quality inspections, logistic, transports and warehousing, waste management, gardening and landscaping. - **USE:** these instructions for Use must be used in combination with the specific information that appears on the gloves and/or inside its first packaging. These products are designed to protect the hands (gloves) and the forearms against the risks as shown by the pictograms depicted, as defined in the relevant EN or EN ISO standards. Ensure that the products are used only for their designated purpose. - **MARKINGS in ACCORDANCE WITH LAW:** (1) the glove meets the essential health and safety requirements of Regulation EU 2016/425. Subjected to and complies with an assessment in accordance with the harmonized technical standards listed below. **PPE Cat II:** Personal Protective Equipment of intermediate design that protects against intermediate level risks that are neither fatal nor very serious. EU Type Examination Certificate (module B) issued by (13). The EU Declaration of Conformity can be found on rossini1969.it - **EXPLANATION of MARKINGS and PITTGRAMMS** that may appear on gloves/packaging: product complies with Technical Standard (4) **EN 420:2003+A1:2009** / (5) **EN ISO 21420:2020** [general requirements protective gloves]: read the instructions before using the products, or contact ROSSINI for further information. If level 'X' is mentioned under any of the pictograms, this means this test is not applicable and glove is not designed and therefore not to be used for the specific risk. Level '0' indicates that the glove's performance is below the minimum level for a given risk. - (7) **EN 388:2016+A1:2018** [protection against mechanical hazards]: (A) Abrasion resistance (performance levels 0 to 4) / (B) Blade cut resistance (performance levels 0 to 5) / (C) Tear resistance (performance levels 0 to 4) / (D) Puncture resistance (performance levels 0 to 4) / (E) TDM EN ISO 13997 cut resistance (performance levels A to F) / (P) Impact protection (optional): impact protection in the knuckle area (not applicable to the finger area, which cannot be tested). If no P is declared, no impact protection is provided. **Warning!** the performance (A to E) claimed for gloves are based on tests performed on the palm area of the gloves only. For gloves with two or more layers, these overall performance levels may not necessarily reflect the performance of the glove's outermost layer. For dulling during the cut resistance test, the coupe test results are only indicative while the TDM cut resistance test is the reference performance result. For gloves where the palm and back are different, the mechanical protection is only applicable to the palm of the glove. - (10) **EN 407:2020** [protection against heat without claiming limited flame spread protection]: (A) Limited flame spread (levels 0 to 4) / (B) Contact heat (levels 0 to 4) - protection in the palm only / (C) Convective heat (levels 0 to 4) - protection to both palm and back / (D) Radiant heat (levels 0 to 4) - protection to both palm and back / (E) Small splashes of molten metal (levels 0 to 4) - protection to palm, back and cuff / (F) Large splashes of molten metal (levels 0 to 4) - protection to back and cuff. **Warning!** in the event of molten metal splash the user shall leave the workstation immediately and remove the glove. The glove may not eliminate all burn risks. For multi-layers gloves, the performance level is only applicable to the whole product, including all layers. - (3) **EN 511:2006** [protection against cold]: (A) Convective cold (levels 0 to 4) / (B) Contact cold (levels 0 to 4) / (C) Water penetration (value 0 or 1). **Warning!** for gloves that are claimed with level '0', it must be noted that they may lose their insulating properties when wet. - (6) **EN 16350:2014** [use in explosive or flammable areas]. - (9) Suitable for **contact with foodstuffs**. Products bearing this pictogram comply with European Regulations **1935/2004** and **2023/2006**, as well as with all applicable regulations concerning food contact materials. - **PRECAUTIONS for USE:** the user must select and use the glove according to their hand size, DO NOT use inappropriate sizes. If the glove is fitted with fasteners, these must be kept closed during use. Wash and dry your hands before putting on the gloves. DO NOT use the gloves with liquid chemicals. If gloves are used for protection in pesticides applications (8) **ISO 18889:2019** [protection for pesticide applicators], use only against partially or fully dried pesticides. For gloves with textile lining be warned that pesticides can potentially be absorbed by such textile. Before use, inspect the gloves carefully for defects or imperfections. Avoid wearing gloves if they are dirty inside as they can irritate the skin, causing dermatitis or worse. Gloves must not come into contact with open flames unless the pictogram EN407 for protection against heat and flame is indicated. Products marked EN 407 are not intended to be used in wet conditions for protection against heat. Donning: slide each glove onto your hand, ensuring a comfortable fit without any wrinkles that could impede movement or grip. Adjust the gloves as needed to ensure they cover your hands fully and securely. Doffing: gloves must be cleaned, washed or wiped dry before removal. Pinch and grip with one hand the gloved fingers of the opposite hand. Slowly pull half glove off, being careful not to touch the interior surface or the hand with the dirty glove. With half glove off repeat the previous step for the opposite hand. Hold the removed gloves from the cuff. Avoid touching contaminated surfaces with bare hands. Gloves which have a tear level '1' or above (as per EN 388) should not be used against serrated blades or where there is a risk of entanglement with moving machinery parts. Gloves do NOT protect against sharp objects (needles). Gloves suitable for food contact may show migration to specific foods. For specific restrictions that apply and for which specific foods the gloves can be used, please contact ROSSINI. If the gloves are used in explosive environments (ATEX), ensure that they meet the requirements of EN 16350. Persons wearing these products must be properly earthed. **Warning!** Gloves must not be unpacked, opened, adjusted or removed whilst in flammable or explosive atmospheres. The electrostatic properties of gloves might be adversely affected by ageing, wear, contamination and damage and may not be sufficient in oxygen-enriched flammable atmospheres, for which further evaluation is required. When used for welding applications, gloves must be marked EN 12477. - **COMPOSITION/HAZARDOUS INGREDIENTS:** some gloves may contain components known to be potentially allergenic in individuals sensitized to such components. These persons may develop irritation and/or allergic contact reactions. If allergic reaction should occur, obtain medical advice. **Warning!** If the glove contains natural latex the symbol (2) is on the packaging, these gloves MAY CAUSE ALLERGIC REACTIONS in sensitized individuals. - (11-12) **CARE INSTRUCTIONS.** **Storage:** do not expose to direct sunlight; store in a cool, dry place in the original packaging. Keep away from heat and ozone sources. If properly stored, the gloves will not lose their performances or undergo any significant change in their characteristics for up to 3 (three) years from the date of manufacture. **Cleaning:** DO NOT wash; the performance of washed gloves is not guaranteed. If you intend to re-use the gloves, clean the outer surface with a damp cloth and remove residues, ventilate/dry the inner part. Once the gloves have been used, the customer is only responsible for their performances. **Disposal:** used gloves contaminated with infectious or other hazardous materials must be

disposed and not reused. Gloves must be disposed once they show visible signs of degradation during use, such as discoloration, tearing, holes and weakening. Dispose in accordance with local regulations. Dispose in a landfill site or incinerate under controlled conditions. - **NOTE:** the information contained in this document together with the results obtained from the physical examination performed by the Notified Body should assist in glove selection. However, they do not reflect the actual protection of gloves in the workplace due to other factors such as temperature, abrasion, degradation, etc., in accordance with Regulation EU 2016/425. These products have been manufactured under a registered quality system and comply with the requirements established by the ISO 9001:2015 standard. None of the materials or processes used to manufacture these gloves are known to be harmful to the user.

ES Guante de algodón cortado y cosido recubierto de nitrilo plano. Diseñado para proteger la mano de los riesgos mecánicos como abrasiones, arañazos y cortes ligeros. Polivalente: adecuado para su uso en actividades industriales como la gestión de elementos mecánicos, edificación/construcción, transformación de madera, caucho y plástico, control de calidad, logística y almacenamiento, gestión de residuos, jardinería y paisajismo. - **USO:** estas instrucciones de uso deben utilizarse en combinación con la información específica mencionada en los guantes y/o en su primer embalaje. Estos productos están diseñados para proteger las manos (guantes) o los brazos contra los riesgos indicados por los pictogramas representados, tal como se define en la normativa EN o EN ISO correspondiente. Asegúrese de que los productos se utilizan únicamente para los fines previstos. - **MARCADOS REGLAMENTARIOS:** (1) el guante cumple los requisitos esenciales de salud y seguridad establecidos en el Reglamento 2016/425 de la UE. Se ha sometido y cumple una evaluación de conformidad con las normas técnicas armonizadas que se enumeran a continuación. **EPI Cat II:** Equipo de Protección Individual de diseño intermedio que protege contra riesgos de nivel intermedio, ni mortales ni muy graves. Certificado de examen UE de tipo (Módulo B) a cargo de (13). La declaración de conformidad puede consultarse en rossini1969.it - **EXPLICACIÓN de las MARCAS y PICTOGRAMAS** que pueden aparecer en los guantes y/o en su embalaje: (4) **EN 420:2003+A1:2009** / (5) **EN ISO 21420:2020** [requisitos generales guantes de protección]: lea las Instrucciones de uso antes de utilizar los productos, o contacte con ROSSINI si desea más información. Si se mencionan un nivel 'X' con cualquiera de los pictogramas, significa que esta prueba no es aplicable y que el guante no está diseñado para este riesgo específico, y, por tanto, no debe utilizarse en este entorno. El nivel "0" indica que el rendimiento del guante está por debajo del nivel mínimo para un riesgo determinado. - (7) **EN 388:2016+A1:2018** [protección contra riesgos mecánicos] (A) Resistencia a la abrasión (niveles de rendimiento de 0 a 4) / (B) Resistencia al corte por cuchilla (niveles de rendimiento de 0 a 5) / (C) Resistencia al desgarrar (niveles de rendimiento de 0 a 4) / (D) Resistencia a la perforación (niveles de rendimiento de 0 a 4) / (E) Resistencia al corte según las pruebasTDM de EN ISO 13997 (niveles de rendimiento de A a F) / (P) Protección contra impactos (opcional) guantes que ofrecen protección contra impactos en la zona de los nudillos (nose aplica a la zona de los dedos, donde no puede ser probado). Si no se incluye una P, no se aplica protección contra impactos. **Advertencia!** Los niveles de rendimiento (A a E) declarados para los guantes se basan en pruebas realizadas únicamente en la zona de la palma. En el caso de los guantes con doso más capas, estos niveles generales de rendimiento pueden no reflejar necesariamente el rendimiento de la capa exterior del guante. En el caso del desgaste durante la prueba de resistencia al corte, los resultados de la prueba copado son sólo indicativos, mientras que la prueba de resistencia al corte TDM es el resultado de rendimiento de referencia. Para guantes cuy a palma y dorso son diferentes, la protección mecánica solo se aplica a la palma del guante. - (10) **EN 407:2020** [protección contra el calor, sin protección limitada contra la propagación de la llama]: (A) Dispersión limitada de la llama (niveles de 0 a 4) / (B) Calor por contacto (niveles de 0 a 4) - solo para protección en la palma / (C) Calor convectivo (niveles de 0 a 4) - protección en palma y dorso / (D) Calor radiante (niveles de 0 a 4) - protección palma y dorso / (E) Pequeñas salpicaduras de metal fundido (niveles de 0 a 4) - protección en palma, dorso y puño / (F) Grandes salpicaduras de metal fundido (niveles de 0 a 4) - protección en dorso y puño. **Advertencia!** En caso de producirse una salpicadura de metal fundido, el usuario deberá salir inmediatamente del lugar de trabajo y quitarse el guante. El guante puede no eliminar todos los riesgos de quemaduras. Para guantes con varias capas, el rendimiento se aplica a todo el artículo, incluyendo todas las capas. - (3) **EN 511:2006** [protección contra el frío]: (A) Frío convectivo (niveles de 0 a 4) / (B) Frío por contacto (niveles de 0 a 4) / (C) Penetración de agua (0 o 1) **Advertencia!** en el caso de los guantes declarados de nivel '0', debe tenerse en cuenta que pueden perder sus propiedades aislantes al frío al mojarse. - (6) **EN 16350:2014** [uso en lugares donde haya áreas inflamables o explosivas]. - (9) Adecuados para **contacto alimentario**. Los productos portadores del pictograma que indica un contacto con alimentos cumplen también con los Reglamentos europeos **1935/2004** y **2023/2006** y con toda la normativa en vigor relativa a los materiales destinados al contacto con alimentos. - **PRECAUCIONES de USO:** el usuario debe seleccionar y utilizar el guante de acuerdo con la talla de su mano, NO utilizar tallas inadecuadas. Si el guante está provisto de cierres, estos deben mantenerse cerrados durante su uso. Lávese y séquese las manos antes de ponerse los guantes. NO utilice nunca los guantes con sustancias químicas líquidas. Si se utilizan los guantes para protegerse durante el uso de pesticidas (8) **ISO 18889:2019** [protección de los operadores de plaguicidas], utilícelos únicamente con pesticidas parcial o totalmente secos. En el caso de guantes con forro de tela, recuerde que los pesticidas pueden ser absorbidos por el tejido. Antes de usarlos, cerciórese de que los guantes notienen defectos ni imperfecciones. Nose los pongasi están sucios por dentro, ya que pueden irritar la piel, provocando dermatitis y otras afecciones más graves. Los guantes no deben ponerse en contacto con una llama a menos que lleven el pictograma EN 407 de protección contra el calor y la llama. Los productos declarados según lanorma EN 407 no están destinados a ser utilizados en condiciones de humedad para la protección contra el calor. Colocación: deslice cada guante en la mano, asegurándose de que quede cómodo y sin arrugas que puedan impedir el movimiento o el agarre; ajuste los guantes para asegurarse de que cubren bien las manos. Desvestirse: los guantes deben limpiarse, lavarse y secarse antes de quitárselos. Pellizque y agarre con una mano los dedos enguantados de la mano contraria. Quite lentamente medio guante, con cuidado de no tocar la superficie interior ni la mano con el guante sucio. Con medio guante quitado, repita el paso anterior para la mano opuesta. Sujete los guantes retirados por el puño. Evite tocar superficies contaminadas con las manos desnudas. Los guantes con un nivel de desgarrar 1 o superior(según EN 388) no deben usarse como protección contra sierras dentadas, o cuando haya riesgo de que queden atrapados en piezas móviles de la máquina. NO proteje contra agujas. Los guantes aptos para el contacto con alimentos pueden presentar cierta migración frente a determinados tipos de alimentos. Pida asesoramiento a ROSSINI. Si los guantes se utilizan en entornos explosivos (ATEX), asegúrese de que cumplen con los requisitos de la norma EN 16350. Las personas que usen estos artículos deben usar una correcta puesta a tierra. **Advertencia!** NO debe desembalar, abrir, ponerse o quitarse los guantes cuando se encuentre en atmósferas explosivas o inflamables. Las propiedades electrostáticas de los guantes pueden verse negativamente afectadas por el envejecimiento, el desgaste, la contaminación y los daños, y pueden no ser suficientes paraatmósferas inflamables enriquecidascon oxígeno, donde son necesariasevaluaciones adicionales. Si los guantes se utilizan en aplicaciones de soldadura, observe que se mencione en los mismos la norma EN 12477. - **COMPOSICIÓN/COMPONENTES PELIGROSOS:** los componentes de algunos guantes son considerados como posibles causas de alergias en personas sensibilizadas, que podrían sufrir irritaciones y/o reacciones alérgicas por contacto. Consulte inmediatamente con un médico en caso de reacción alérgica. **Advertencia!** Si losguantes contienen látex natural el símbolo (2) figura en el embalaje, estos guantes PUEDEN PROVOCAR REACCIONES ALÉRGICAS a personas con problemas de sensibilización. - (11-12) **INSTRUCCIONES para su CUIDADO.** **Almacenamiento:** mantener alejados de la luz solar directa y en un lugar fresco y seco y conservar en su embalaje original. Mantener al ejaados de fuentes de ozono. Si los guantes se almacenan adecuadamente, los guantes no sufrirán ningún deterioro en sus prestaciones ni ningún cambio significativo en sus características durante un período de hasta 3 (tres) años a partir de la fecha de fabricación. - **Limpieza:** NO LAVAR; no se garantiza el rendimiento de los guantes lavados. Si tiene intención de reutilizarlos, limpie la superficie exterior con un paño húmedo y elimine los residuos, ventile/seca la parte interior. Una vez utilizados los guantes, es el cliente el responsable de su rendimiento. **Eliminación:** los productos usados que estén contaminados con materiales infecciosos u otros materiales peligrosos deben ser eliminados y no reutilizados. Los guantes deben desecharse en cuanto muestren algún signo de degradación durante el uso, como desgarras, agujeros, decoloración y debilitamiento. Deberán eliminarse de acuerdo con la normativa local. Eliminar en vertedero o incinerar en condiciones controladas. - **NOTA:** la información aquí contenida, junto con los resultados del examen físico obtenidos por el Organismo Notificado, deberían ayudar a la selección del guante. Sin embargo, no refleja la protección real de los guantes en el lugar de trabajo debido a otros factores como la temperatura, la abrasión, la degradación, etc., de acuerdo al Reglamento UE 2016/425. Estos productos han sido fabricado bajo un sistema de calidad registrado que es conforme a los requisitos establecidos por la norma ISO 9001:2015. No se conoce que ninguno de los materiales o procesos utilizados para fabricación de estos guantes sea perjudicial para el usuario.

FR Gant en coton coupé et cousu, enduit de nitrile plat. Conçu pour protéger la main des risques mécaniques tels que les abrasions, les rayures et les coupures légère. Polyvalent: convient aux activités industrielles moyennes telles que la gestion d'éléments mécaniques, le bâtiment/la construction, la transformation du bois, du caoutchouc et du plastique, le contrôle qualité, ogistique et stockage, la gestion des déchets, le jardinage et l'aménagement paysager. - **UTILISATION:** le présent mode d'emploi complète les informations spécifiques mentionnées sur les gants/ou leur emballage primaire. Ces produits sont conçus pour protéger les mains (gants) contre les risques identifiés par les pictogrammes indiqués, suivantes normes EN ou EN ISO correspondantes. Nous vous demandons instamment de veiller à ce que les produits soient utilisés uniquement dans le cadre des applications pour lesquelles ils sont prévus. - **MARQUAGES RÉGLEMENTAIRES:** (1) le gant satisfait aux exigences essentielles de santé et de sécurité du Règlement (UE) 2016/425. A fait l'objet et est conforme à une évaluation selon les normes techniques harmonisées énumérées ci-dessous. **EPI Cat II :** Equipement de Protection Individuelle de conception intermédiaire qui protège contre les risques de niveau intermédiaire, ni mortels ni très graves. Attestation d'examen UE de type (module B) délivrée par (13). La Déclaration de Conformité EU peut être consultée sur rossini1969.it - **EXPLICATION des MARQUAGES et PICTOGRAMMES** apparaissant sur les gants/emballages: le produit est conforme à la norme technique (4) **EN 420:2003+A1:2009** / (5) **EN ISO 21420:2020** [exigences générales gants de protection]: lire ce mode d'emploi avant d'utiliser les produits, ou contacter ROSSINI pour plus d'informations. Si le niveau "X" est mentionné sous l'un des pictogrammes, cela signifie que l'essai concerné ne s'applique pas, et que le produit n'est pas conçu, et par conséquent ne doit pas être utilisé pour ce risque spécifique. Le niveau "0" indique que la performance du gant est inférieure au niveau minimum pour un risque donné. - (7) **EN 388:2016+A1:2018** [protection contre les risques mécaniques]: (A) Résistance à l'abrasion (niveaux de performance 0 à 4) / (B) Résistance à la coupure par tranchage (niveaux de performance 0 à 5) / (C) Résistance à la

ROSSINI.

déchirure (niveaux de performance 0 à 4) / (D) Résistance à la perforation (niveaux de performance 0 à 4) / (E): Résistance à la coupure suivant les essais TDM de la norme EN ISO 13997 (niveaux de performance A à F) / (P) Protection contre les chocs (facultatif) protection contre les chocs au niveau des articulations (ne s’applique pas aux doigts; cette zone ne pouvant pas être testée). En l’absence de revendication de type P, aucune protection contre les chocs n’est prévue. **Avertissement!** Les niveaux de performance (A à F) revendiqués pour ces gants reposit sur des essais réalisés sur la paume du gant uniquement. Pour les gants composés de deux couches ou plus, ces niveaux de performance globaux ne reflètent pas nécessairement la performance de la couche extérieure du gant. En ce qui concerne le ternissement au cours du test de résistance à la coupure, les résultats du test de coupe ne sont qu’indicatifs, tandis que le test de résistance à la coupure du TDM est le résultat de performance de référence. Pour les gants présentant une structure différente sur la paume et le dos de la main, la protection mécanique se limite uniquement à la paume du gant. – (10) **EN 407:2020** [protection contre la chaleur, sans *revendication* d’une protection limitée contre la propagation des flammes]: (A) Propagation de flamme limitée (niveaux 0 à 4) / (B) chaleur de contact (niveaux 0 à 4) - protection de la paume unifiée / (C) chaleur convective (niveaux 0 à 4) - protection de la paume et du dos de la main / (D) chaleur radiante (niveaux 0 à 4) -protection de la paume et du dos de la main / (E) petites projections de métal en fusion (niveaux 0 à 4) -protection de la paume, du dos de la main et de la manchette / (F) quantités importantes de métal en fusion (niveaux 0 à 4) -protection du dos de la main et de la manchette. **Avertissement!** En cas de projections de métal enfusion, l'utilisateur doit quitter immédiatement son poste de travail et retirer son gant. Le gant n'élimine pas tous les risques de brûlures. Pour les gants composés de plusieurs couches, la performance s’applique à l’ensemble du gant uniquement, toutes couches confondues. – (3) **EN 511:2006** [protection contre le froid]: (A) froid convectif (niveaux 0 à 4) / (B) froid de contact (niveaux 0 à 4) / (C) pénétration par l'eau (0 ou 1). **Avertissement!** Il convient de noter que les gants obtenant le niveau "0" sont susceptibles de perdre leurs propriétés d'isolation contre le froid lorsqu'ils sont mouillés. – (6) **EN 16350:2014** [utilisation dans des zones explosives ou inflammables]. – (9) Aptitude au **contact alimentaire**. Les produits porteurs de ce pictogramme respectent les règlements européens **1935/2004 et 2023/2006**, ainsi que toutes les réglementations en vigueur relatives aux matériaux destinés à entrer en contact avec des denrées alimentaires. – **PRÉCAUTIONS d’EMPLOI**: l'utilisateur doit choisir et utiliser le gant en fonction de la taille de sa main, NE PAS utiliser de tailles inappropriées. Si le gant est équipé de fermetures, celles-ci doivent être maintenues fermées pendant l'utilisation. Lavez et séchez-vous les mains avant de mettre des gants NE PAS utiliser les gants avec des produits chimiques liquides. Si les produits sont utilisés pour protéger le porteur lors de l'application de pesticides (8) **ISO 18889:2019** [protection opérateurs de pesticides], il convient de les utiliser uniquement contre les pesticides secs ou partiellement secs. Notez qu'il existe un risque que les pesticides soient absorbés par les gants comportant un revêtement textile. Avant toute utilisation, examinez les gants pour déceler tout défaut ou toute imperfection. Évitez de porter des gants don't l'intérieur est sale. La saléte est en effet susceptible d'occasionner une irritation, avec pour conséquence une dermatite voire une lésion cutanée beaucoup plus grave. Les gants ne doivent pas être exposés à une flamme nue, sauf s'ils présentent le pictogramme EN407 de protection contre la chaleur et la flamme. Les produits certifiés conformes à la norme EN 407 ne sont pas destinés à être utilisés en conditions humides pour assurer la protection contre la chaleur. Enfilage : glissez chaque gant sur votre main, en veillant à ce qu'il soit confortable et sans plis qui pourraient gêner les mouvements ou la préhension ; ajustez les gants pour vous assurer qu'ils couvrent bien vos mains. Retrait : les gants doivent être nettoyés, lavés et essuyés avant d'être retirés. Pincez et saisissez d'une main les doigts gantés de la main opposée. Retirez lentement la moitié du gant, en veillant à ne pas toucher la surface intérieure ou la main portant le gant sale. Une fois la moitié du gant retirée, répétez l'étape précédente pour la main opposée. Tenez les gants retirés par le poignet. Évitez de toucher des surfaces contaminées à mains nues. Les gants présentant une résistance à la déchirure niveau "1" ou plus (selon la norme EN388) ne doivent pas être utilisés comme protection contre des lames dentées ou lors qu'il existe un risque d'enchevêtrement dans des pièces mécaniques en mouvement. Les gants ne protègent PAS contre les objets piquants (aiguilles). Les gants convenant au contact alimentaire peuvent être associés à une migration avec certaines denrées spécifiques. Pour connaître les éventuelles restrictions spécifiques applicables et savoir avec quels aliments les gants peuvent être utilisés, renseignez-vous auprès de ROSSINI. Assurez-vous que les gants utilisés dans des environnements explosifs (ATEX) sont conformes à la norme EN 16350. Les utilisateurs portant ces produits doivent être équipés d'une mise à la terre adéquate. **Avertissement!** Il est impératif de ne pas débattler, ouvrir, ajuster ou ôter les gants en présence d'une atmosphère inflammable ou explosive. Les effets du vieillissement, l'usure, la contamination et l'endommagement peuvent détériorer les propriétés électrostatiques des gants, lesquelles risquent de ne pas être suffisantes dans les environnements inflammables enrichis en oxygène qui requièrent la réalisation d'évaluations supplémentaires. Si les gants utilisés dans le cadre d'applications de soudage, assurez-vous qu'ils mentionnent la norme EN 12477. – **CONSTITUANTS/MATIÈRES PREMIÈRES DANGEREUSES**: certains gants sont susceptibles de contenir des ingrédients don't on sait qu'ils représentent une cause potentielle d'allergies chez les personnes sensibles, lesquelles peuvent développer une irritation et/ou une allergie de contact. En présence d'une réaction allergique, il est impératif de consulter un médecin dans les plus brefs délais. **Avertissement!** Si le gants contien du latex naturel le symbole (2) figure sur l'emballage, ces gants **PEUVENT PROVOQUER DES RÉACTIONS ALLERGIQUES** auprès des personnes sensibles. – (11-12) **INSTRUCTIONS D'ENTRETIEN**. **Entreposage**: entreposez les produits à l'abri de la lumière directe du soleil, dans un endroit frais et sec, en les laissant dans leur emballage d'origine. Gardez-les à l'abri de toute exposition à l'ozone. Entreposez les gants correctement, dans les conditions sus mentionnées. S'ils sont correctement conservés, les gants ne perdont pas leurs performances et ne subissent aucune modification significative de leurs caractéristiques pendant une période pouvant aller jusqu'à 3 (trois) ans à compter de la date de fabrication. **Nettoyage**: NE PAS laver; la performance des gants lavés n'est pas garantie. Si vous avez l'intention de réutiliser les gants, nettoyez la surface extérieure avec un chiffon humide et enlevez les résidus, aérez/séchez la partie intérieure. Une fois que les gants ont été utilisés, le client est uniquement responsable de leurs performances. **Mise au rebut**: les gants utilisés ayant été exposés à desproduits chimiques contaminés par des matières infectieuses ou d'autres substances dangereuses, comme des résidus de pesticides, doivent être mis au rebut et ne doivent pas être réutilisés. Il convient également de jeter les gants dès l'apparition du moindre signe de dégradation lors de l'utilisation (décoloration, déchirure ou fragilisation, parexemple). Il vous est instamment demandé d'éliminer les produits en vertu de la réglementation locale. Pas de décharge ou d'incinération sans contrôle. – **REMARQUE**: les informations contenues dans ce document ainsi que les résultats obtenus à partir de l'examen physique effectué au Organisme Notifié doivent aider à la sélection des gants. Cependant, ils ne reflètent pas la protection réelle des gants sur le lieu de travail en raison d'autres facteurs tels que la température, l'abrasion, la dégradation, etc., conformément au Règlement UE 2016/425. Ces produits ont été fabriqués selon un système de qualité enregistré et sont conformes aux exigences établies par la norme ISO 9001:2015. Aucun des matériaux ou procédés utilisés pour fabriquer ces gants n'est connu pour être nocif pour l'utilisateur.

PT Luva de algodão cortada e cosida revestida com nitrilo plano. Concedida para proteger a mão de riscos mecânicos, tais como abrasões, arranhões e cortes ligeiros. Polivalente: adequada para actividades industriais como o manuseamento de artigos mecânicos, construção civil, trabalho da madeira, processamento de borracha e plástico, inspecções e controlos de qualidade, logística, transportes e armazenamento, gestão de resíduos, jardinagem e paisagismo.

UTILIZAÇÃO: estas instruções de utilização destinam-se a ser utilizadas em combinação com as informações específicas que constam das luvas e/ou da respetiva embalagem primária. Estes produtos foram concebidos para proteger as mãos (luvas) ou os antebraços contra os riscos indicados pelos pictogramas presentes, conforme definidos nasnormas EN ou EN ISO relevantes. Certifique-sede que os produtossão utilizadosapenas para os fins previstos. – **MARCAÇÕES em CONFORMIDADE com a LEGISLAÇÃO**: (1) a luva cumpre os requisitos essenciais de saúde e segurança do Regulamento UE 2016/425. Submetida a uma avaliação em conformidade com as normas técnicas harmonizadas enumeradas abaixo, está em conformidade com as mesmas. **EPI Cat II**: Equipamento de Protecção Individual de concepção intermédia que protege contra riscos de nível intermédio que não são nem mortais nem muito graves. Certificado de exame UE de tipo (Módulo B) emitido por (13). A declaração de conformidade da UE pode ser consultada em **rossini1969.it** – **EXPLICAÇÃO da MARCAÇÕES e dos PICTOGRAMAS** que podem aparecer nas luvas/embalagens: o produto está em conformidade com a norma técnica (4) **EN 420:2003+A1:2009** / (5) **EN ISO 21420:2020** [requisitos gerais luvas de protecção]: antes de usar os produtos, lei a as instruções de utilização ou contacte a ROSSINI para obter mais informações. Se um nível “X” for mencionado em qualquer um dos pictogramas, tal significa que este ensaio não é aplicável e que a luva não foi concebida e, por conseguinte, não deve ser utilizada para esse perigo específico. O nível "0" indica que o desempenho da luva é inferior ao nível mínimo para um determinado risco. – (7) **EN 388:2016+A1:2018** [protecção contra riscos mecânicos] (A) Resistência à abrasão (níveis de desempenho 0 a 4) / (B) Resistência aos cortes por lâminas (níveis de desempenho 0 a 5) / (C) Resistência ao rasgo (níveis de desempenho 0 a 4) / (D) Resistência aos furos (níveis de desempenho 0 a 4) / (E): Resistência TDM aos cortes segundo a norma EN ISO 13997 (níveis de desempenho A a F) / (P) Protecção contra impactos (opcional) Luvas que proporcionam protecção contra impactos na área dos nós dos dedos da luva (não se aplica à área dos dedos, que não é possível testar). Caso não exista nenhuma alegação “P”, a protecção contra impactos não se aplica. **Advertência!** Os desempenhos (A a E) alegados para as luvas baseiam-se em ensaios realizados apenas na área da palma das luvas. Para luvas com dua sou mais camadas, estes níveis globais de desempenho podem não refletir necessariamente o desempenho da camada mais exterior da luva. Relativamente ao embaciamento durante o ensaio de resistência ao corte, os resultados do ensaio de cupê são apenas indicativos, enquanto o ensaio de resistência ao corte TDM é o resultado de desempenho de referência. Para luvas em que a palma e as costas são diferentes, a protecção mecânica apenas é aplicável à palma da luva. – (10) **EN 407:2020** [protecção contra o calor, sem *reivindicação* de protecção limitada contra a propagação da chama]: (A) Propagação limitada da chamas (níveis 0 a 4) / (B) Calor de contacto (níveis 0 a 4)- apenas para protecção na palma da mão / (C) Calor por convecção (níveis 0 a 4) -protecção da palma e das costas da mão / (D) Calor radiante (níveis 0 a 4) -protecção da palma e das costas da mão / (E) Pequenos salpicos de metal derretido (níveis 0 a 4) -protecção da palma, das costas da mão e do punho / (F) Grandes quantidades de metal derretido (níveis 0 a 4) -protecção das costas da mão e do punho. **Advertência!** Em caso de salpicos de metal derretido, o utilizador deve abandonar imediatamente o local de trabalho e retirar a luva. A luva pode não eliminar todos os riscos de queimaduras. Para luvas com várias camadas, o dès empenho só é aplicável ao produto completo, incluindo todas as camadas. – (3) **EN 511:2006** [protecção contra o frio]: (A) Frio por convecção (níveis 0 a 4) / (B) Frio de contacto (níveis 0 a 4) / (C) Penetração de água (0 ou 1) **Advertência!** Para luvas com uma alegação de nível 0, as mesmas podem perder as suas propriedades de isolamento contra o frio caso fiquem molhadas. – (6) **EN 16350:2014** [utilização em

ambientes inflamáveis ou explosivos]. – (9) Adequado para contacto com géneros alimentares. Os produtos que comportam este pictograma estão em conformidade com os Regulamentos CE **1935/2004** e **2023/2006**, bem como com todos os regulamentos aplicáveis aos materiais e objetos destinados a entrar em contacto com os alimentos. – **PRECAUÇÕES DE UTILIZAÇÃO**: o utilizador deve selecionar e utilizar a luva de acordo com o tamanho da sua mão; NÃO utilizar tamanhos inadequados. Se a luva estiver equipada com fechos, estes devem ser mantidos fechados durante a utilização. Lavar e secar as mãos antes de calçar as luvas. NÃO utilize luvas ou com produtos químicos sob aforma líquida. Se forem utilizadas luvas para protecção em aplicações com pesticidas (8) **ISO 18889:2019** [protecção para aplicadores de pesticidas], utilize-as apenas contra pesticidas parcial ou totalmente secos. Para luvas com forro de tecido, tenha em atenção que os pesticidas podem ser potencialmente absorvidos por esses tecidos têxteis. Antes da utilização, inspecione as luva sem relação a quaisquer defeitos sou imperfeições. Evite colocá-las se estiverem sujas no interior-podem irritar a pele, causando dermatite ou pior. As luvas ou os não devem entrarem contacto com chamas desprotegidas, a menos que seja alega da protecção contra calor chamas a través do pictograma relativo à norma EN 407. Os produtos que alegam protecção de acordo com a norma EN407 não se destinam a ser utilizados em condições húmidas para protecção contra o calor. Calçar: calçar cada luva na mão, assegurando um ajuste confortável sem rugas que possam impedir o movimento ou a aderência; ajustar as luvas para garantir que cobrem bem as mãos. Descalçar: as luvas devem ser limpas, lavadas ou secas antes de serem retiradas. Apertar e agarrar com uma mão os dedos da mão oposta. Retirar lentamente metade da luva, tendo o cuidado de não tocar na superfície interior ou na mão com a luva suja. Com metade da luva retirada, repetir o passo anterior para a mão oposta. Segurar as luvas retiradas pelo punho. Evite tocarem superfícies contaminadas com as mãos desprotegidas. As luvas ou os com um nível de resistência ao rasgo igual ou superior a 1 (segundo a norma EN 388) não devem ser utilizados para protecção contra lâminas com serrilha ou quando existe um risco de preensão por partes móveis de equipamento. As luvas NÃO protegem contra objectos afiados (agulhas). As luvas ou os adequados para contacto com géneros alimentares podem apresentar alguma migração relativamente a géneros alimentares específicos. Procure a aconselhamento junto da ROSSINI. Se as luvas ou os forem utilizados em ambientes explosivos (ATEX), certifique-se deque cumprem os requisitos da norma EN 16350. As pessoas que utilizam estes produtos devem estar de vividamente ligadas à terra. **Advertência!** As luvas ou os não devem ser desmontados, abertos, ajustados ou retirados em atmosferas inflamáveis ou explosivas. As propriedades eletrostaticas das luvas ou dos podem ser adversamente afetadas por envelhecimento, degaste, contaminação e danos e podem não ser suficientes para atmosferas inflamáveis ricas em oxigénio, nas quais são necessárias avaliações complementares. Se utilizar luvas ou para aplicações de soldadura, certifique-se de que mencionam a norma EN 12477. – **INGREDIENTES/COMPONENTES PERIGOSOS**: algumas luvas ou podem conter ingredientes conhecidos como causa possível de alergias em pessoas sensíveis, as quais podem desenvolver reações de irritação e/ou de alergia por contacto. Em caso de ocorrência de reações alérgicas, consulte imediatamente um médico. **Advertência!** Se as luvasou os contiverem látex natural, o símbolo (2) encontra-se na embalagem, estas luvas PODE CAUSAR REAÇÕES ALÉRGICAS em pessoas sensibilizadas. – (11-12) **INSTRUÇÕES DE CONSERVAÇÃO**. **Armazenamento**: manter afastado da luz solar direta, conservar num local seco e fresco e manter no acondicionamento original. Manter afastado de fontes de ozono. Se as luvas forem conservadas corretamente, como indicado acima, não perderão os seus níveis de desempenhoe não sofrerão alterações significativas das respetivas características. Seas luvas forem suscetíveis de ser afetados por en velhecimento ou armazenamento, o prazo de validadeé mencionado nos produto se/ou nos respetivos materiais de acondicionamento. **Limpeza**: NÃO lavar; o desempenho das luvas lavadas não é garantido. Se pretende reutilizar as luvas, limpar a superfície exterior com um pano húmido e remover os resíduos, ventilar/secar a parte interior. Após a utilização das luvas, o cliente é o único responsável pelo seu desempenho. **Eliminação**: produtos usados que tenham sido contaminados por materiais infecciosos ou outros materiais perigosos devem ser eliminados e não podem ser reutilizados. As luvas também devem ser eliminados assim que apresentarem quaisquer sinais visíveis de degradação durante a utilização, como descoloração, rasgos e enfraquecimento. Elimine-os de acordo com as normas das autoridades locais. Elimine-os num aterro sanitário ou através de incineração em condições controladas. – **NOTA**: as informações contidas neste documento, juntamente com os resultados obtidos no exame físico realizado pelo organismo notificado, devem ajudar na seleção das luvas. No entanto, não reflettem a protecção real das luvas no local de trabalho devido a outros factores como a temperatura, a abrasão, a degradação, etc., em conformidade com o Regulamento UE 2016/425. Estes produtos foram fabricados ao abrigo de um sistema de qualidade registado e cumprem os requisitos estabelecidos pela norma ISO 9001:2015. Nenhum dos materiais ou processos utilizados no fabrico destas luvas é reconhecidamente nocivo para o utilizador.

RO Mănușă de bumbac tăiată și cusută, acoperită cu nitril plat. Concepută pentru a proteja mâna de pericolele mecanice, cum ar fi abraziiunele, zgârieturile și tăieturile ușoare. Multifuncțională: potrivită pentru activități industriale cum ar fi manipularea articolelor mecanice, construcții, prelucrarea lemnului, prelucrarea cauciucului și a plasticului, inspecții și controale de calitate, logistică, transporturi și depozitare, gestionarea deșeurilor, grădinarit și amenajări peisagistice. **UTILIZARE**: aceste instrucțiuni de utilizare vor fi utilizate în combinație cu informațiile specifice care apar pe mănuși și/sau pe primul ambalaj. Aceste produse sunt destinate protejării mâinilor (mănuși) sau brațelor (mâncei) față de riscurile prezentate de pictogramele descrise, așa cum sunt definite în standardele EN sau EN ISO relevante. Vă rugăm să vă asigurați că produsele sunt utilizate numai în scopurile pentru care sunt destinate, conform explicațiilor de mai sus. – **MARCAJE de REGLEMENTARE**: (1) mănușa îndeplinește cerințele esențiale de sănătate și siguranță din Regulamentul UE 2016/425. A fost supusă și respectă o evaluare în conformitate cu standardele tehnice armonizate enumerate mai jos și este conformă cu acestea. **EPI Cat II**: Echipament de Protecție Individuală de concepție intermediară care protejează împotriva riscurilor de nivel intermediar care nu sunt nici mortale, nici foarte grave. Certificat de examinare de tip UE (modul B) eliberat de (13). Declarația de conformitate a UE poate fi găsită la adresa **rossini1969.it** – **EXPLICAȚIA MARCAJELOR și PICTOGRAMELOR** care pot apărea pe mănuși/ambalaj: (4) **EN 420:2003+A1:2009** / (5) **EN ISO 21420:2020** [cerințe generale mănuși de protecție] vă rugăm să citiți Instrucțiunile de utilizare înainte de a folosi mănușile, sau contactați ROSSINI pentru informații suplimentare. Dacă sub oricare dintre pictogramele este menționat un nivel X, asta înseamnă că acest test nu este aplicabil, și mănușa nu este destinată și deci, nu trebuie utilizată pentru acest pericol specific. Nivelul "0" indică faptul că performanța mănușii este sub nivelul minim pentru un anumit risc. – (7) **EN 388:2016+A1:2018** [protecție împotriva riscurilor mecanice]: (A) Rezistență la abrazione (niveluri de performanță 0 la 4) / (B) Rezistență la tăiere cu lama (niveluri de performanță 0 la 5) / (C) Rezistență la rupere (niveluri de performanță 0 la 4) / (D) Rezistență la perforare (niveluri de performanță 0 la 4) / (E) Rezistență la tăiere TDM ISO EN 13997 (niveluri de performanță A a F) / (P) protecție față de impact (opțional) mănuși care oferă protecție față de impact în zona încheieturii mănușii (nu se aplică la zona degetului, care nu poate fi testată). Dacă nu se afirmă P, nu se aplică protecția față de impact. **Avertizare!** Performanțele (A ia F) afirmate pentru mănuși se bazează pe teste efectuate numai pe zona de palmă a mănușilor. Pentru mănușile cu două sau mai multe straturi, aceste niveluri globale de performanță pot să nu reflecte în mod necorespunzător stratulul exterior a mănușii. Pentru opacifierea în timpul testului de rezistență la tăiere, rezultatele testului coupe sunt doar orientative, în timp ce testul de rezistență la tăiere TDM reprezintă rezultatul de performanță de referință. Pentru mănușile la care palma și dosul sunt diferite, protecția mecanică se aplică numai palmei mănușii. – (10) **EN 407:2020** [protecție împotriva căldurii, *fără a pretinde* o protecție limitată împotriva propagării flăcării]: (A) Propagare limitată a flăcării (niveluri 0 la 4) / (B) Căldură prin contact (niveluri 0 la 4) -numai pentru protecție în palmă / (C) Căldură prin convecție (niveluri 0 la 4) -protecție pentru palmă și pentru dos / (D) Căldură radiantă (niveluri 0 la 4) -protecție pentru palmă și pentru dos / (E) Picături mici de metal topit (niveluri 0 la 4) -protecție pentru palmă, dos și manșetă / (F) Cantități mari de metal topit (niveluri 0 la 4) – protecție pentru dos și manșetă. **Avertizare!** În cazul stropirii cu metal topit, utilizatorul trebuie să părăsească imediat locul de muncă și să scoată mănușa. Se poate ca mănușa să nu elimine toate riscurile de arsurii. Pentru mănușile cu straturi multiple, performanța se aplică numai întregului produs, incluzând toate straturile. – (3) **EN 511:2006** [protecție împotriva frigului]: (A) Frig prin convecție (niveluri 0 la 4) / (B) Frig prin contact (niveluri 0 la 4) / (C) Penetrarea apei (0 sau 1). **Avertizare!** Pentru mănușile la care se afirmă un nivel de protecție 0, trebuie menționat că ele își pot pierde proprietățile de izolare la rece când sunt ude. – (6) **EN 16350:2014** [locuri în care există zone inflamabile sau explozive]. – (9) Adecvată pentru **contactul cu alimentele**. Produsele având această pictogramă sunt în conformitate cu Reglementările europene **1935/2004 și 2023/2006**, precum și cu toate reglementările naționale aplicabile pentru materialele care vin în contact cu alimentele. – **PRECAUȚII la UTILIZARE**: utilizatorul trebuie să selecteze și să folosească mănușa în funcție de mărimea mâinii sale, NU folosiți mărimi necorespunzătoare. În cazul în care mănușa este prevăzută cu elemente de fixare, acestea trebuie să fie ținute închise în timpul utilizării. Spălați-vă și uscați-vă mâinile înainte de a pune mănușile. NU utilizați niciodată mănușile cu substanțe chimice, bacă mănușile sunt utilizate pentru protecție în aplicații cu pesticide (8) **ISO 18889:2019** [protecție pentru aplicatorii de pesticide], utilizați-le numai față de pesticide uscate parțial sau complet. Pentru mănușile care a u o căptușeală din material textil, vă rugăm să rețineți că pesticidele pot fi absorbite de asemenea materiale textile. înainte de utilizare, verificați dacă mănușile nu au defecte sau imperfecțiuni. Evitați punerea mănușilor dacă sunt murdare în interior-ele pot irita pielea, cauzând dermatite sau boli mai grave. Mănușile nu trebuie să intre în contact direct cu o flăcă ră decât dacă sunt declarate cu pictograma EN 407 pentru protecție față de căldură și flăcări. Produsele declarate EN 407 nu sunt destinate a fi utilizate în condiții umede pentru protecție împotriva căldurii. Îmbrăcarea: glisați fiecare mănușă pe mână, asigurându-vă că se potrivește confortabil, fără cute care ar putea împiedica mișcarea sau aderența; ajustați mănușile pentru a vă asigura că vă acoperă bine mâinile. Scoaterea mănușilor: mănușile trebuie să fie curățate, spălate sau uscate înainte de a fi scoase. Ciupiți și prindeți cu o mână degetele înmănușate ale mâinii opuse. Scoateți încet jumătate de mănușă, având grijă să nu atingeți suprafața interioară sau mâna cu mănușa murdară. Cu jumătatea de mănușă scoasă, repetați pasul anterior pentru mâna opusă. Țineți mănușile îndepărtate de manșetă. Evitați atingerea cu mâinile goale a suprafețelor contaminate. Mănușile care au un nivel 1 sau mai mare de rezistență la rupere (conform EN 388) nu trebuie utilizate pentru protecția împotriva lamelor zimtate, sau când există riscul de prindere în piesele în mișcare ale mașinilor. Mănușile NU protejează împotriva obiectelor ascuțite (ace). Mănușile adecvate pentru contactul cu alimente pot prezenta o anumită migrație față de anumite alimente. Vă rugăm să contactați ROSSINI. Dacă mănușile sunt utilizate în medii explozive (ATEX), vă rugăm să asigurați ca ele să satisfacă cerințele EN 16350. Persoanele care poartă aceste produse trebuie să fie conectate corespunzător la pământ, de ex., purtând încălțăminte și îmbrăcăminte adecvată. **Avertizare!** Mănușile nu trebuie dezambalate, deschise, potrivite sau scoase în atmosfere inflamabile sau explozive. Proprietățile electrostatice ale mănușilor pot fi afectate negativ de îmbrățnrire, uzură, contaminare și deteriorare, și ar putea să a fi suficient pentru atmosfere inflamabile, bogate în oxigen, pentru care sunt necesare

ROSSINI.

evaluări suplimentare. Dacă mănușile sunt utilizate pentru aplicații de sudare, asigurați-vă că menționează EN 12477. – **INGREDIENTE/INGREDIENTE PERICOLOASE**: unele mănuși pot conține ingrediente despre care se știe că pot fi cauze posibile de alergie la persoane sensibile. Dacă se produc reacții alergice, cereți de urgență sfatul medicului. **Avertizare!** Dacă mănușile conțin latex natural' simbolul (2) se află pe ambalaj, aceste mănuși POATE CAUZA REACTII ALERGICE' persoanelor sensibile. – (11-12) **INSTRUCȚIUNI de ÎNGRIJIRE**. **Depozitare**: feriți de razele soarelui; depozitați într-un loc uscat și răcoros, și păstrați în ambalajul original. Feriți de sursele de ozon. Dacă mănușile sunt depozitate corespunzător, așa cum se indică mai sus, ele nu-si vor pierde performanțele, și caracteristicile mănușilor nu se vor schimba semnificativă a caracteristicilor lor timp de până la 3 (trei) ani de la data fabricării. **Curățare**: NU spălați; performanțele mănușilor spălate nu sunt garantate. Dacă intenționați să reutilizați mănușile, curățați suprafața exterioară cu o cârpă umedă și îndepărtați reziduurile, aerisiți/uscați partea interioară. Odată ce mănușile au fost utilizate, clientul este responsabil doar pentru performanțele acestora. **Dezafectare**: produsele utilizate contaminate cu materiale infecțioase sau cu alte materiale periculoase trebuie dezafectate și nu refolosite. Mănușile trebuie dezafectate când prezintă semne vizibile de degradare în timpul utilizării, precum decolorare, rupturî , și slăbirea mănușilor. Dezafectați în conformitate cu reglementările autorităților locale, Îngropați-le sau incinerati-le în condiții controlate. – **NOTĂ**: informațiile conținute în acest document, împreună cu rezultatele obținute în urma examinării fizice efectuate de organismul notificat, ar trebui să ajute la selectarea mănușilor. Cu toate acestea, ele nu reflectă protecția reală a mănușilor la locul de muncă din cauza calor altor, cum ar fi temperatura, abrazionea, degradarea etc., în conformitate cu Regulamentul UE 2016/425. Aceste produse au fost fabricate în cadrul unui sistem de calitate înregistrat și sunt conforme cu cerințele stabilite de standardul ISO 9001:2015. Niciunul dintre materialele sau procesele utilizate pentru fabricarea acestor mănuși nu este cunoscut ca fiind dăunător pentru utilizator.

DE Geschnittener und genähter Baumwollhandschuh mit glatter Nitrilbeschichtung Zum Schutz der Hand vor mechanischen Gefahren wie Abschürfungen, Kratzern und leichten Schnittverletzungen. Vielseitig einsetzbar: geeignet industrielle Tätigkeiten wie Handhabung mechanischer Gegenstände, Bauwesen, Holzbearbeitung, Gummi- und Kunststoffverarbeitung, Qualitätsprüfungen und -kontrollen, Logistik, Transport und Lagerhaltung, Abfallmanagement, Garten- und Landschaftsbau. – **VERWENDUNG**: Diese Gebrauchsanleitung muss in Kombination mit den auf den Hand-schuhen und/oder Erstverpackung angegebenen spezifischen Informationen verwendet werden. Diese Produkte sind für den Schutz der Hände vor Risiken konstruiert, die in den Piktogrammen abgebildet und in den entsprechenden EN- oder EN-ISO-Standards definiert sind. Stellen Sie sicher, dass die Produkte ausschließlich für ihre weiter oben beschriebenen Zwecke verwendet werden. Stellen Sie sicher, dass die Produkte nur für ihren vorgesehenen Zweck verwendet werden. – **KENNZEICHNUNG GEMÄSS GSETZ**: (1) Der Handschuh erfüllt die wesentlichen Gesundheits- und Sicherheitsanforderungen der EU-Verordnung 2016/425. Er wurde einer Bewertung gemäß den unten aufgeführten harmonisierten technischen Normen unterzogen und erfüllt diese. **PSA Kat. II**: Persönliche Schutzausrüstungen mittlerer Bauart, die gegen mittelschwere Risiken schützen, die weder tödlich noch sehr schwerwiegend sind. EU-Bausterprüfbescheinigung (Modul B), ausgestellt von (13). Die EU-Konformitätserklärung finden Sie unter **rossini1969.it**. – **ERLÄUTERUNG von MARKIERUNGEN und PITTOGRAMMEN**, die auf Handschuhen/Verpackungen erscheinen können: das Produkt entspricht den technischen Normen (4) **EN 420:2003+A1:2009** / (5) **EN ISO 21420:2020** [allgemeine Schutzschuhanforderungen]: lesen Sie vor der Verwendung der Produkte sorgfältig diese Gebrauchsanleitung oderwenden Siesichfürweitere Informationen an ROSSINI. Eine untereinem der Piktogramme angegebene X-Stufe zeigt an, dass dieser Test nicht vorgeschrieben und der Handschuh für den Schutz vor diesem spezifischen Risiko weder konstruiert noch geeignet ist. Stufe "0" bedeutet, dass die Leistung des Handschuhs unter dem Mindestniveau für ein bestimmtes Risiko liegt. – (7) **EN 388:2016+A1:2018** [chutzhandschuhs gegen mechanische Risiken]: (A) Abriebfestigkeit (Leistungsstufen 0 bis 4) / (B) Klingenschnittfestigkeit (Leistungsstufen 0 bis 5) / (C) Weiterreißfestigkeit (Leistungsstufen 0 bis 4) / (D) Durchstichfestigkeit (Leistungsstufen 0 bis 4) / (E) EN ISO 13997 TDM Bestimmung des Widerstandes gegen Schnitte mit scharfen Gegenständen (leistungsstufen A bis F) / (P) Schutz vor Stoßeinwirkungen (optional) Handschuhe schützen vor Stoßeinwirkungen im Knöchelbereich des Handschuhs (Gilt nicht für den Fingerbereich, der nicht getestet werden kann). Wird kein P deklariert, ist ein Schutz vor Stoßeinwirkungen ausgeschlossen. **Warnhinweis!** Die für die Handschuhe deklarierten Leistungsstufen (A bis E) basieren auf Ergebnissen, die in einem Prüfverfahren mit ausschließlich aus der Innenhand der Handschuhe entnommenen Testmustern erzielt wurden. Bei Handschuhen mit zwei oder mehr Lagen entsprechen diese allgemeinen Leistungsstufen eventuell nicht der Leistungsfähigkeit der äußersten Lage. Für Handschuhe ohne beschichteten Handrückenbereich gilt der Mechanikschutz nur für die Innenhand. – (10) **EN 407:2020** [Hitzeschutz, ohne Anspruch auf begrenzten Flammenausbreitungsschutz]: (A) Begrenzte Flammenausbreitung (Leistungsstufen 0 bis4) / (B) Kontaktitze (Leistungsstufen 0bis4) -Nur für den Innenhandschutz / (C) Konvektionshitze (Leistungsstufen 0 bis 4) -Innenhand- und Handrückenchutz / (D) Strahlungshitze (Leistungsstufen 0 bis 4) - Innenhand- und Handrückenchutz / (E) Kleine Schmelzmetallspritzer (Leistungsstufen 0 bis 4) -Innenhand- und Handrückenchutz / (F) Große Mengen Schmelzmetall (Leistungsstufen 0 bis 4) -Handrücken- und Handgelenkschutz. **Warnhinweis!** Im Fall eines Schmelzmetallspritzers muss der Handschuhträger den Arbeitsbereich umgehend verlassen und den Handschuh ausziehen. Der Handschuh schützt eventuell nicht vor allen Verbrennungsrisiken. Für das Abstumpfen während des Schnittfestigkeitstests sind die Ergebnisse des Coupe-Tests nur indikativ, während der TDM-Schnittfestigkeitstest das Referenzergebnis darstellt. Für mehrlagige Handschuhe gelten die Leistungsstufen, einschließlich aller Lagen, nur für das Gesamtprodukt. – (3) **EN 511:2006** [Kälteschutz]: (A) Konvektionssälte (Leistungsstufen 0 bis 4) / (B) Kontaktkälte (Leistungsstufen 0 bis 4) / (C): Wasserpenetration (Leistungsstufe 0 oder 1). **Warnhinweis!** Bei Handschuhen, für die eine Leistungsstufe 0 deklariert wird, ist die Angabe erforderlich, dass diese eventuell ihre Kälteisolierungseigenschaft verlieren, wenn sie nass werden. – (6) **EN 16350:2014** [Verwendung in explosiven oder entflammaren Bereichen]. – (9) Geeignet für den **Kontakt mit Lebensmitteln**. Produkte mit einem Piktogramm als Angabe ihrer Eignung für den Kontakt mit Lebensmitteln erfüllen außerdem die Verordnungen (EU) **1935/2004** und **2023/2006** sowie alle geltenden nationalen Vorschriften für Materialien, die für einen Lebensmittelkontakt bestimmt sind. – **VORSICHTSMASSNAHMEN für den GEBRAUCH**: Der Benutzer muss den Handschuh entsprechend seiner Handgröße auswählen und verwenden, KEINE ungeeigneten Größen verwenden. Wenn der Handschuh mit Verschlüssen ausgestattet ist, müssen diese während des Gebrauchs geschlossen gehalten werden. Waschen und trocknen Sie Ihre Hände, bevor Sie die Handschuhe anziehen. Verwenden Sie die Handschuhe NICHT mit flüssigen Chemikalien. Wenn Handschuhe zum Schutz bei der Anwendung von Pestiziden verwendet werden (8) **ISO 18889:2019** [Schutz für pestizidanzwendende] Der Handschuh schützt ausschließlich vorteilweise oder vollständig trockenen Pestiziden. Bei Handschuhen mit einem textilen Innenfutter besteht die Gefahr einer Absorption von Pestiziden. Prüfen Sie vor dem Gebrauch die Handschuhe auf eventuelle Mängel oder Fehler. Tragen Sie keine innen verunreinigten Handschuhe. Die Folgen könnten Hautreizungen, Dermatitis oder noch ernsthafte Erkrankungen sein. Handschuhe dürfen nicht in Kontakt mitoffenen Flammen kommen, sofern sie nicht mit dem Piktogramm gekennzeichnet sind, das einen Hitze- und Flammenschutz gemäß EN 407 symbolisiert. Gemäß EN 407 deklarierte Produkte eignen sich nicht für einen Hitzeschutz unter nassen Bedingungen. Anziehen: Ziehen Sie jeden Handschuh über Ihre Hand und achten Sie darauf, dass er bequem sitzt und keine Falten wirft, die die Bewegung oder die Griffigkeit beeinträchtigen könnten; passen Sie die Handschuhe an, damit sie Ihre Hände sicher bedecken. Ausziehen: Verschmutzte Handschuhe müssen vordem Ausziehen geeignet, gewaschen oder trocken gerieben werden. Greifen Sie mit einer Hand die behandschuthten Finger der anderen Hand und knöpfen Sie sie zusammen. Ziehen Sie den halben Handschuh langsam aus und achten Sie dabei darauf, dass Sie nicht die Innenfläche oder die Hand mit dem schmutzigen Handschuh berühren. Bei ausgezogenem Halbhandschuh wiederholen Sie den vorherigen Schritt für die andere Hand. Halten Sie die ausgezogenen Handschuhe an der Manschette fest. Berühren Sie kontaminierte Flächen niemals mit bloßen Händen. Handschuhe mit einer Weiterreiß-Leistungsstufe 1 oder höher (gemäß EN 388) eignen sich nicht zum Schutz vor gezackten Klängen oder wenn die Gefahr des Verfangens in sich bewegendem Maschinenteilen besteht. Sie schützen NICHT vor scharfen Gegenständen (Nadeln). Fürden Kontakt mit Lebensmitteln geeignete Handschuhe können Migrationsspuren bei spezifischen Lebensmitteln aufweisen. Um herauszufinden, welche spezifischen Einschränkungen gelten und für welche spezifischen Lebensmittel Handschuhe verwendet werden können, fragen Sie bitte bei ROSSINI nach. Werden die Handschuhein Bereichen mit Explosionsgefahr (ATEX) verwendet, stellen Siesicher, dass sie die Anforderungen gemäß EN 16350 erfüllen. Trägerdieser Produkte müssen durch das Tragen entsprechender Schuhe und Kleidung ordnungsgemäß geerdet sein. **Warnhinweis!** Die Handschuhe dürfen nicht in Umfeldern mit einer Feuer- oder Explosionsgefahr ausgepackt, geöffnet, angepasst oder ausgezogen werden. Die elektrostatischen Eigenschaften der Handschuhe können durch Alterung, Verschleiß, Verunreinigung und Beschädigung beeinträchtigt werden und schützen eventuell nicht ausreichend in mit Sauerstoff angereicherten, feuergefährdeten Umgebungen, für die zusätzliche Bewertungen erforderlich sind. Handschuhe für Schweißer müssen mit dem Hinweis EN 12477 versehen sein. **BESTANDTEILE/GEFÄHRliche BESTANDTEILE**: Einige Handschuhe können Bestandteile enthalten, die als mögliche Ursache von Allergien bei dafür anfälligen Personen gelten und folglich zu Hautreizungen und/oderallergischen Reaktionen führen. Konsultieren Sie im Fall einer allergischen Reaktion umgehend einen. **Warnhinweis!** Bei Handschuhen die Naturgummilatexenthalten (2), findetsich ein entsprechender Hinweis auf der Verpackung, DIESES PRODUKT bei entsprechend sensibilisierten Personen ALLERGISCHE REAKTIONEN AUSLÖSEN. – **PFLEGEANLEITUNG**. **Lagerung**: Vor direktem Sonnenlicht schützen, kühl und trocken in der Originalverpackung lagern. Nicht in der Nähe von Ozonquellen lagern. Handschuhe, die gemäß obiger Beschreibung gelagert werden, verlieren nichtihre Leistungsfähigkeit; Handschuheseigenschaften können sich nur geringfügig verändern. **Reinigung**: NICHT waschen! die Leistung der gewaschenen Handschuhe wird nicht garantiert. Wenn Sie die Handschuhe wiederverwenden wollen, reinigen Sie die Außenseite mit einem feuchten Tuch und entfernen Sie Rückstände, lüften/trocknen Sie den inneren Teil. Wenn die Handschuhe einmal benutzt wurden, ist der Kunde für ihre Leistung verantwortlich. **Entsorgung**: Gebrauchten Handschuhen, die mit infektiösen oder anderen gefährlichen Stoffen oder Materialien kontaminiert sind, dürfen nicht wiederverwendet, sondern müssen entsorgt werden. Getragene Handschuhe müssen bei Anzeichen einer Degradation während des Gebrauchs (z.B. Verfärbung, Risse oder Materialschwächung) entsorgt werden. In Übereinstimmung mit den örtlichen Vorschriften entsorgen. Auf einer Mülldeponie entsorgen oder unter kontrollierten Bedingungen verbrennen. – **HINWEIS**: Die in diesem Dokument enthaltenen Informationen sowie die Ergebnisse der im Labor durchgeführten physischen Untersuchung sollen bei der Auswahl der Handschuhe helfen. Sie spiegeln jedoch nicht den tatsächlichen Schutz der Handschuhe am Arbeitsplatz aufgrund anderer Faktoren wie Temperatur, Abrieb, Zersetzung usw. gemäß der EU-Verordnung 2016/425 wider. Diese Produkte wurden im Rahmen

ROSSINI TRADING S.p.A.

via Pastrengo, 7M/9 – 24068 SERIATE (BG) - Italia

email: commerciale@rossini1969.it



PAP

Nota Info X-CLASSIC rev. 1 ed. 04.2024